



Zobacz wideo prezentację



Subskrybuj SPARTUS.INFO

Wyposażenie zestawu:

- automatyczna przyłbica SPARTUS® Pro 301X
- nawiew
- wąż do powietrza wraz z rękawem ochronnym
- osłona przeciwwiskrowa
- 2 szt. filtr główny HEPA
- 4 szt. filtr wstępny z węglem aktywnym
- szelki
- bateria litowo-jonowa
- ładowarka ze zmiennymi końcówkami
- torba


PARAMETRY TECHNICZNE
Przyłbica SPARTUS® Pro 301X

Wymiary czynnego pola widzenia [mm]	Klasa filtra [mm]	Zacienienie (stan gotowości)	Zacienienie (stan pracy)	Czas zacieniania [s]	Czas rozjaśniania [s]	Funkcja szlifowania	Regulacja	Waga [g]
100x65	1/1/1/1	DIN 4	DIN 4 - 8 DIN 9 - 13	1 / 30 000	0.3 - 0.9	tak	wewnętrzna	490

System nawiewowy

Zmienna regulacja przepływu powietrza [l/min]	Czas pracy [h]	Bateria	Cykle ładowania	Czas ładowania bateri [h]	Max. poziom hałasu [dB]	Kontrolki
poziom 1: 170 poziom 2: 220	poziom 1: 10 poziom 2: 9	litowo-jonowa	> 500	2.5	60	alarm akustyczny i wibracyjny

INFORMACJE

Przyłbica SPARTUS® Pro 301X zaprojektowana dla ochrony oczu i twarzy spawacza przed szkodliwym promieniowaniem i odpryskami spawalniczymi podczas spawania TIG, MIG/MAG oraz MMA. Dodatkowo posiada funkcję szlifowania.

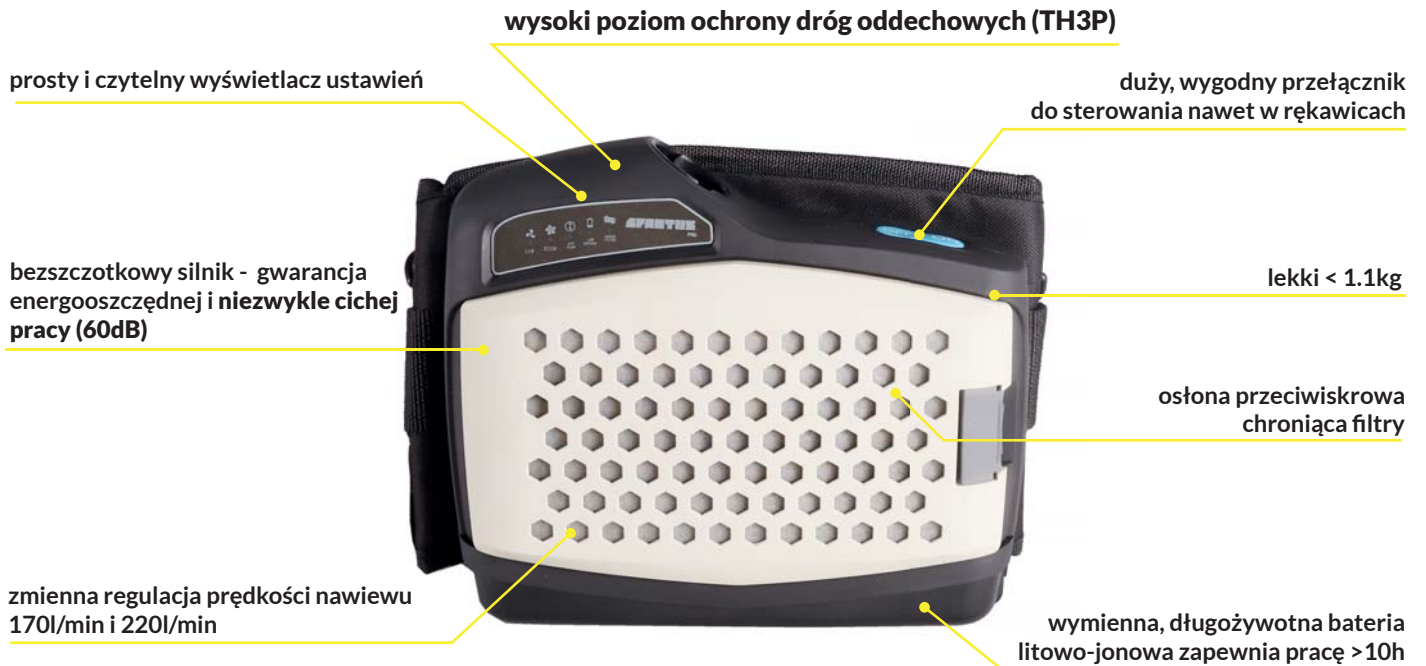
Automatyczny filtr spawalniczy posiada **najwyższą klasę optyczną 1/1/1/1** co w połączeniu z **dużym polem widzenia 100 x 65mm** zapewnia idealną widoczność. Wbudowane 4 nowoczesne sensory gwarantują najwyższą czułość filtra. Filtr posiada regulację: stopnia zaciemnienia, czasu rozjaśniania, czułości oraz funkcję TEST. Przyłbica spawalnicza SPARTUS® Pro 301X to wysokiej klasy produkt przeznaczony dla najbardziej wymagających spawaczy teraz dostępny z systemem nawiewowym.







Nawiew SPARTUS® Pro jest gwarancją dostarczenia czystego i suchego powietrza spawaczowi w warunkach szczególnie trudnych o dużym zapyleniu i wilgotności. **Wysoki poziom ochrony dróg oddechowych TH3P** zapewnia zestaw wymiennych filtrów (główny HEPA, wstępny z węglem aktywnym) Całość zabezpieczona jest osłoną przeciwiskrową. Nawiew umożliwia zmienną regulację prędkości nadmuchu 170l/min oraz 220l/min. Wszelkie problemy z przepływem sygnalizowane są przez wibracyjno-akustyczny system alarmowy. Wąż oddechowy połączony jest z nagłowiem przyłbicy. Zapewnia to komfort i wygodę w poruszaniu się podczas pracy.

Duży przełącznik umożliwia wygodne sterowanie urządzeniem nawet w rękawicach. Bezszcotkowy silnik jest gwarancją energooszczędnej i niezwykle cichej pracy. Wymienna bateria litowo-jonowa zapewnia ciągłą pracę powyżej 10h.





i AKCESORIA

LP.	FOTO	KOD	NAZWA
1		080-15-001	Filtr główny HEPA
2		080-15-003	Osłona przeciwiwkrowa
3		080-15-004	Filtr wstępny z węglem aktywnym
4		080-15-010	Bateria litowo-jonowa